

PARAPETY

MDF WILGOCIUODPORNIONY

Dokumentacja techniczna




KOBAX[®]
PL
Wszystko dla meblarstwa

RODZAJE WYKOŃCZEŃ

Spód parapetów biały

MDF WILGOCIUODPORNIONY Lakierowany
mat/mat strukturalny/połysk
kolorystyka ICA,RAL i NCS

MDF WILGOCIUODPORNIONY Foliowany
mat/połysk
kolorystyka z wzornika folii PVC



WYMIARY MAKSYMALNE I MINIMALNE


WYMIARY W WERSJI FOLIOWANEJ [mm]			
długość minimalna	300	szerokość minimalna	100
długość maksymalna	3650*	szerokość maksymalna	1200

WYMIARY W WERSJI LAKIEROWANEJ [mm]			
długość minimalna	300	szerokość minimalna	100
długość maksymalna	3650*	szerokość maksymalna	600

* dotyczy to grubości 25 mm i 30 mm, w grubości 19 mm max długość wynosi 2430 mm

UWAGA! Tolerancja wymiarów +/- 2 mm

GRUBOŚCI



NAROŻNIKI

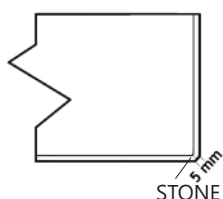
■ narożnik STONE

■ narożnik R6*

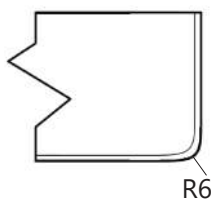
■ narożnik R15

■ narożnik R25

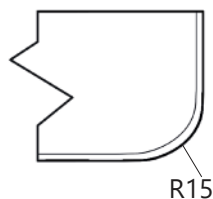
■ narożnik R50



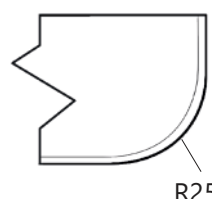
rzut parapetu z góry



rzut parapetu z góry



rzut parapetu z góry



rzut parapetu z góry



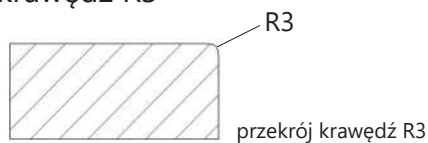
rzut parapetu z góry

*narożnik R6 występuje tylko w krawędzi R3

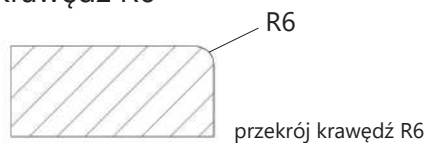
*narożnik STONE występuje tylko w krawędzi FAZA

KRAWĘDZIE

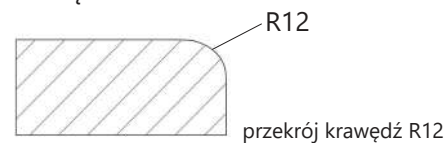
■ krawędź R3



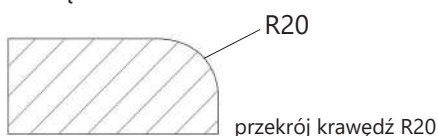
■ krawędź R6



■ krawędź R12



■ krawędź R20



■ krawędź FAZA



KSZTAŁTY

■ standard



■ prawy do łączenia



■ lewy do łączenia



■ środkowy



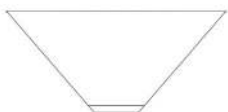
■ ścięty prawy



■ ścięty lewy



■ ścięty środkowy



■ prawy z łącznikami*



■ lewy z łącznikami*



■ środkowy z łącznikami*



*od szerokości 150 mm 2 łączniki, poniżej szerokości 150 mm 1 łącznik