

# PARAPETY

MDF STANDARD

---

Dokumentacja techniczna



**KOBAX<sup>®</sup>**  
PL  
Wszystko dla meblarstwa

## RODZAJE WYKOŃCZEŃ

Spód parapetów biały

MDF STANDARD Lakierowany  
mat/mat strukturalny/połysk  
kolorystyka ICA,RAL i NCS

MDF STANDARD Foliowany  
mat/połysk  
kolorystyka z wzornika folii PVC




## WYMIARY MAKSYMALNE I MINIMALNE

WYMIARY W WERSJI FOLIOWANEJ [mm]			
długość minimalna	300	szerokość minimalna	100
długość maksymalna	2600	szerokość maksymalna	1200

WYMIARY W WERSJI LAKIEROWANEJ [mm]			
długość minimalna	300	szerokość minimalna	100
długość maksymalna	2600	szerokość maksymalna	600

**UWAGA!** Tolerancja wymiarów +/- 2 mm

## GRUBOŚCI



## NAROŻNIKI

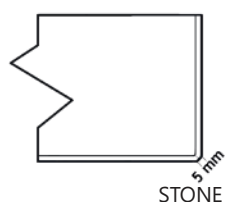
■ narożnik STONE

■ narożnik R6\*

■ narożnik R15

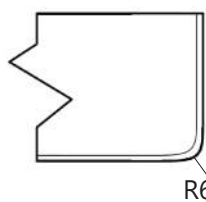
■ narożnik R25

■ narożnik R50



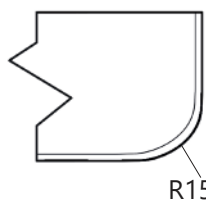
STONE

rzut parapetu z góry



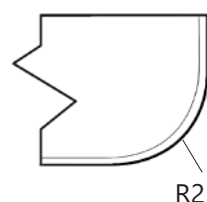
R6

rzut parapetu z góry



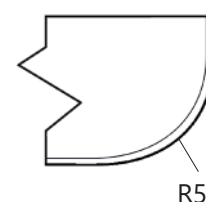
R15

rzut parapetu z góry



R25

rzut parapetu z góry



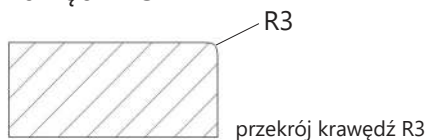
R50

rzut parapetu z góry

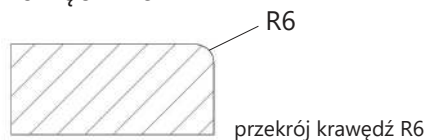
\*narożnik STONE występują tylko w krawędzi FAZA

## KRAWĘDZIE

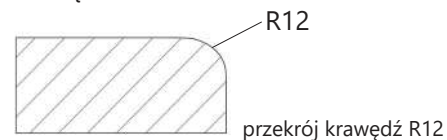
### ■ krawędź R3



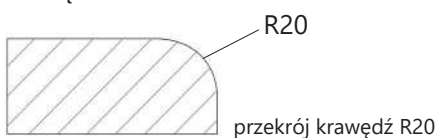
### ■ krawędź R6



### ■ krawędź R12



### ■ krawędź R20



### ■ krawędź FAZA



## KSZTAŁTY

### ■ standard



### ■ prawy do łączenia



### ■ lewy do łączenia



### ■ środkowy



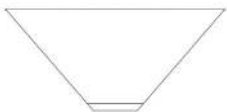
### ■ ścięty prawy



### ■ ścięty lewy



### ■ ścięty środkowy



### ■ prawy z łącznikami\*



### ■ lewy z łącznikami\*



### ■ środkowy z łącznikami\*



\*od szerokości 150 mm 2 łączniki, poniżej szerokości 150 mm 1 łącznik