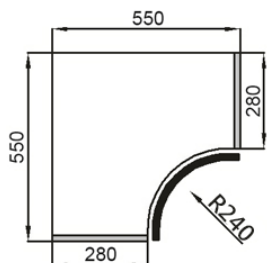
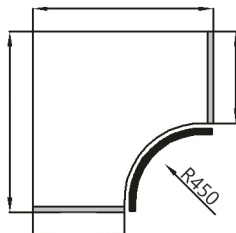


Profile frontów giętych



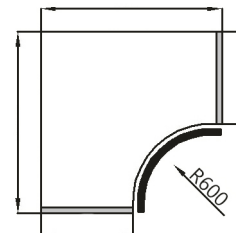
Wewnętrzne R240- fronty frezowane

| Wysokość | Szerokość | Głębokość | Obwód |
|-----------|-----------|-----------|-----------|
| 570 | 250 | 250 | 390 |
| 713 | 280 | 280 | 450 |
| 920 | 300 | 300 | 490 |
| 2400(max) | 500 | 500 | 1200(max) |



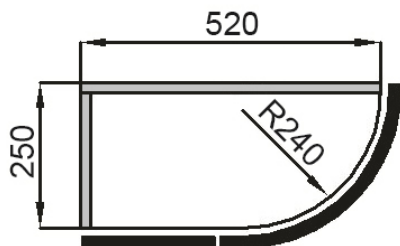
Wewnętrzne R450- tylko gładkie

| Wysokość | Szerokość | Głębokość | Obwód |
|-----------|-----------|-----------|-----------|
| 570 | 400 | 400 | 620 |
| 713 | 500 | 500 | 800 |
| 920 | 500 | 700 | 1020 |
| 2400(max) | 700 | 700 | 1300(max) |



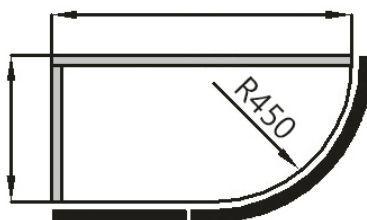
Wewnętrzne R600- tylko gładkie

| Wysokość | Szerokość | Głębokość | Obwód |
|-----------|-----------|-----------|-----------|
| 570 | 600 | 600 | 960 |
| 713 | 600 | 700 | 1060 |
| 920 | 700 | 700 | 1300 |
| 2400(max) | 700 | 700 | 1300(max) |



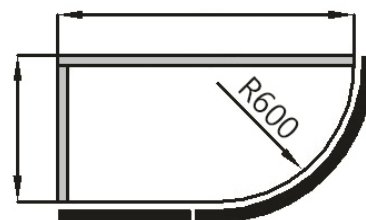
Zewnętrzne R240- fronty frezowane

| Wysokość | Szerokość | Głębokość | Obwód |
|--------------------------------|-----------|-----------|------------|
| 570 713 920 | 250 | 280 | 440 |
| | 250 | 300 | 460 |
| | 300 | 280 | 490 |
| | 300 | 300 | 510 |
| 570 713 920 (gładkie) | 250 | 400 | 570 |
| | 280 | 400 | 600 |
| | 300 | 400 | 610 |
| | 300 | 500 | 710 |
| | 400 | 400 | 710 |
| | 400 | 500 | 790 |
| 500 | 500 | 880 | |
| 2400 (max) | 500 | 500 | 1200 (max) |



Zewnętrzne R450- tylko gładkie

| Wysokość | Szerokość | Głębokość | Obwód |
|-----------|-----------|-----------|-----------|
| 570 | 400 | 400 | 620 |
| 713 | 400 | 700 | 930 |
| 920 | 600 | 600 | 1020 |
| 2400(max) | 700 | 700 | 1300(max) |



Zewnętrzne R600- tylko gładkie

| Wysokość | Szerokość | Głębokość | Obwód |
|-----------|-----------|-----------|-----------|
| 570 | 600 | 600 | 960 |
| 713 | 600 | 700 | 1060 |
| 920 | 700 | 700 | 1300 |
| 2400(max) | 700 | 700 | 1300(max) |

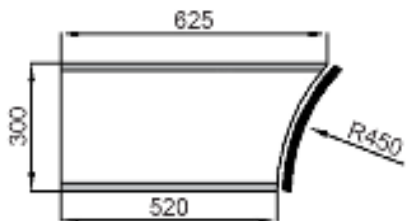
Wszystkie profile frontów giętych i lamanych możemy wykonać w postaci gładkich frontów (bez wzoru frezowania) z krawędziami: R2, R10, Mydło oraz Mydło faza.

Możliwe wykończenia profili to lakiery ICA/RAL i NCS, folia PVC zwykła mat oraz folia PVC połysk

Obwód- ta miara jest orientacyjna a nie ścisła

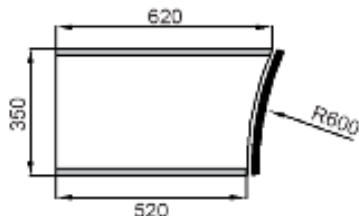
Dostępne wzory frontów meblowych w profilach giętych

| Gięte-tylko R240 | 1, 2, 3, 4, 5, 6, 7, 10, 11, 12, 13, 14, 15, 16, 19, 20, 21, 29, 31, 33, 34, 35, 36, 38, 39, 40, 51, 53, 55, 56, 57, 58, 59, 60, 61, 62, 63, 64, 65, 66, 67, 69, 70, 71, 75, 76, 77, 78, 100, 109, 110, 111, 112, 113, 114, 115, 116, 117, 130, 131 |
|------------------|---|
|------------------|---|



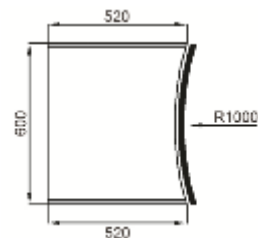
Wewnętrzne R450- tylko gładkie

| Wysokość | Szerokość | Odchylenie od prostej | Obwód |
|-------------------|-----------|-----------------------|-----------|
| 570 713 920 | 300 | 30 | 310 |
| | 400 | 55 | 440 |
| | 500 | 80 | 570 |
| | 600 | 120 | 700 |
| | 700 | 175 | 840 |
| | 800 | 230 | 990 |
| | 900 | 280 | 1120 |
| | 1000 | 330 | 1200 |
| 2400(max) | | | 1200(max) |



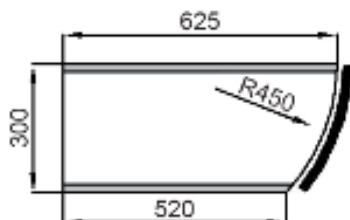
Wewnętrzne R600- tylko gładkie

| Wysokość | Szerokość | Odchylenie od prostej | Obwód |
|-------------------|-----------|-----------------------|-----------|
| 570 713 920 | 300 | 20 | 305 |
| | 400 | 35 | 415 |
| | 500 | 55 | 530 |
| | 600 | 80 | 645 |
| | 700 | 110 | 770 |
| | 800 | 150 | 900 |
| | 900 | 195 | 1035 |
| | 1000 | 250 | 1100 |
| 2400(max) | | | 1100(max) |



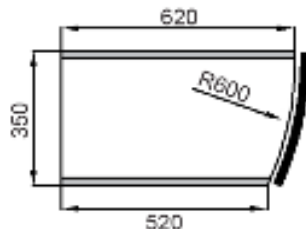
Wewnętrzne R1000- tylko gładkie

| Wysokość | Szerokość | Odchylenie od prostej | Obwód |
|-------------------|-----------|-----------------------|-----------|
| 570 713 920 | 300 | 15 | 305 |
| | 400 | 20 | 410 |
| | 500 | 35 | 515 |
| | 600 | 50 | 625 |
| | 700 | 70 | 730 |
| | 800 | 90 | 845 |
| | 900 | 115 | 955 |
| | 1000 | 145 | 1075 |
| 2400(max) | | | 1100(max) |



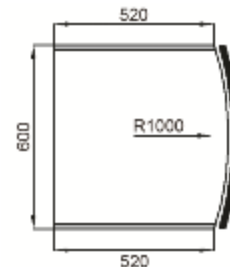
Zewnętrzne R450- tylko gładkie

| Wysokość | Szerokość | Odchylenie od prostej | Obwód |
|-------------------|-----------|-----------------------|------------|
| 570 713 920 | 300 | 30 | 310 |
| | 400 | 55 | 440 |
| | 500 | 80 | 570 |
| | 600 | 120 | 700 |
| | 700 | 175 | 840 |
| | 800 | 230 | 990 |
| | 900 | 280 | 1120 |
| | 1000 | 330 | 1200 |
| 2400 (max) | | | 1200 (max) |



Zewnętrzne R600- tylko gładkie

| Wysokość | Szerokość | Odchylenie od prostej | Obwód |
|-------------------|-----------|-----------------------|------------|
| 570 713 920 | 300 | 20 | 305 |
| | 400 | 35 | 415 |
| | 500 | 55 | 530 |
| | 600 | 80 | 645 |
| | 700 | 110 | 770 |
| | 800 | 150 | 990 |
| | 900 | 195 | 1035 |
| | 1000 | 250 | 1185 |
| 2400 (max) | | | 1200 (max) |



Zewnętrzne R1000- tylko gładkie

| Wysokość | Szerokość | Odchylenie od prostej | Obwód |
|-------------------|-----------|-----------------------|------------|
| 570 713 920 | 300 | 20 | 305 |
| | 400 | 35 | 415 |
| | 500 | 55 | 515 |
| | 600 | 80 | 625 |
| | 700 | 110 | 730 |
| | 800 | 150 | 845 |
| | 900 | 195 | 955 |
| | 1000 | 250 | 1075 |
| 2400 (max) | | | 1100 (max) |

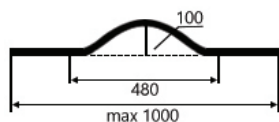
Dostępne wzory frontów meblowych w profilach giętych

| Gięte-tylko R240 | 1, 2, 3, 4, 5, 6, 7, 10, 11, 12, 13, 14, 15, 16, 19, 20, 21, 29, 31, 33, 34, 35, 36, 38, 39, 40, 51, 53, 55, 56, 57, 58, 59, 60, 61, 62, 63, 64, 65, 66, 67, 69, 70, 71, 75, 76, 77, 78, 100, 109, 110, 111, 112, 113, 114, 115, 116, 117, 130, 131 |
|------------------|---|
|------------------|---|

Wszystkie profile frontów giętych i lamanych możemy wykonać w postaci gładkich frontów (bez wzoru frezowania) z krawędziami: R2, R10, Mydło oraz Mydło faza.

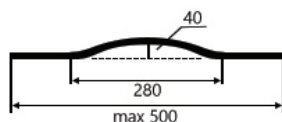
Możliwe wykończenia profili to lakiery ICA/RAL i NCS, folia PVC zwykła mat oraz folia PVC połysk

Obwód- ta miara jest orientacyjna a nie ścisła



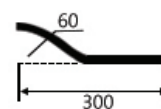
Fala szeroka-tylko gładkie

| Wysokość | Szerokość | Odchylenie od prostej | Obwód |
|-----------|-----------|-----------------------|-----------|
| 570 | 600 | 100 | 645 |
| 713 | 700 | | 745 |
| 920 | 800 | | 845 |
| 2050(max) | | | 1100(max) |



Fala wąska-tylko gładkie

| Wysokość | Szerokość | Odchylenie od prostej | Obwód |
|-----------|-----------|-----------------------|-----------|
| 570 | 300 | 40 | 315 |
| 713 | 400 | | 415 |
| 920 | 500 | | 515 |
| 2050(max) | | | 1100(max) |



Fala składana-tylko gładkie

| Wysokość | Szerokość | Odchylenie od prostej | Obwód |
|-----------|-----------|-----------------------|-----------|
| 570 | 300 | 60 | 315 |
| 713 | 400 | 80 | 415 |
| 920 | 500 | 90 | 515 |
| 2050(max) | | | 1100(max) |